



JIZZAX VILOYAT STATISTIKA BOSHQARMASI



JIZZAX VILOYAT SANOAT ISHLAB CHIQRISHI

2022- YIL YANVAR
(DASTLABKI MA'LUMOT)

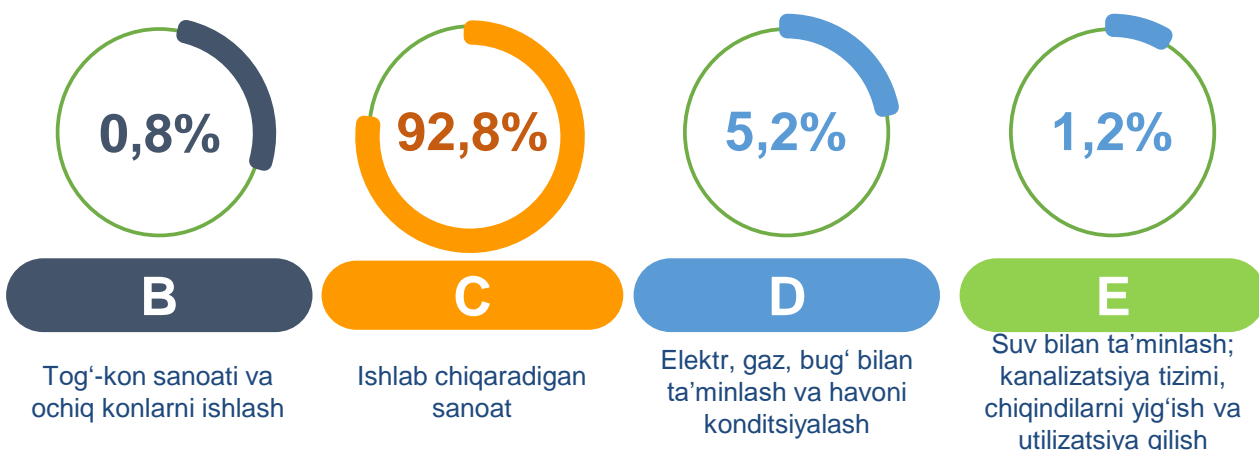


Jizzax viloyatining sanoat ishlab chiqarishi

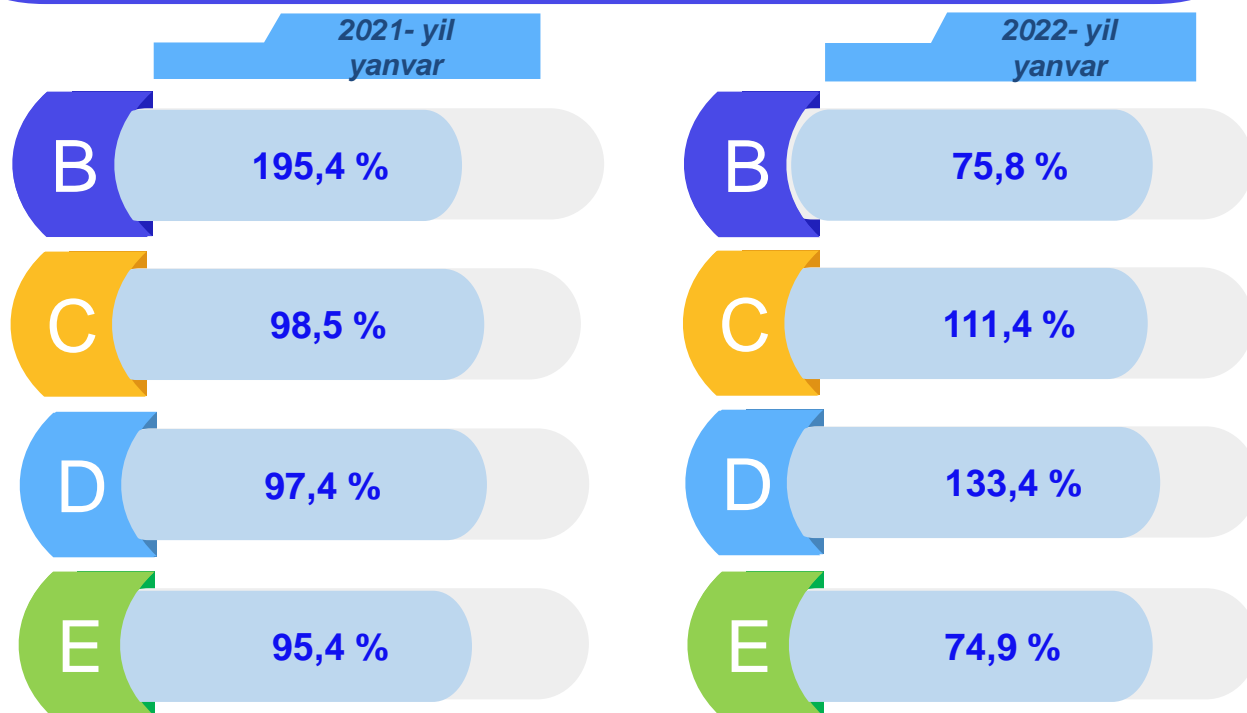
(2022- yil yanvar oyida)

Dastlabki ma'lumotlar bo'yicha 2022- yilning yanvar oyida viloyat korxonalaridan tomonidan 606,9 mlrd. so'mlik sanoat mahsulotlari ishlab chiqarilgan bo'lib, 2021- yilning yanvar oyiga nisbatan sanoat ishlab chiqarishining fizik hajm indeksi* 110,8 % ni tashkil etdi.

Sanoat ishlab chiqarishi tarkibida eng katta ulush ishlab chiqaradigan sanoat hissasiga to'g'ri kelib, uning jami sanoat ishlab chiqarishidagi ulushi 92,8 % ni tashkil etdi.



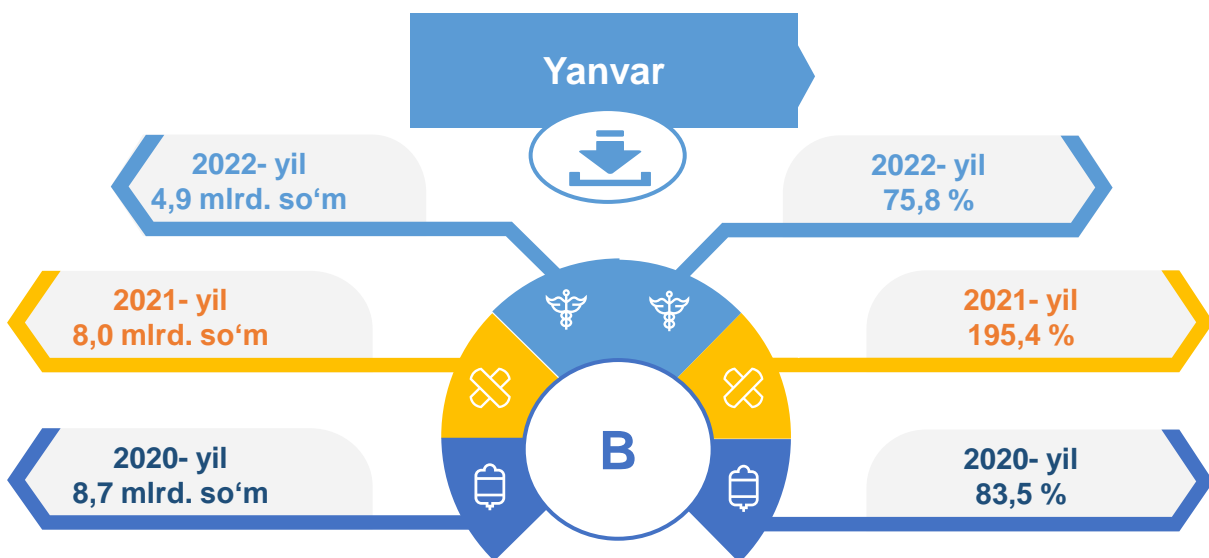
Asosiy iqtisodiy faoliyat turlari bo'yicha sanoat ishlab chiqarishi, FHI* % da



*Sanoat ishlab chiqarishining fizik hajmi indeksi ishlab chiqarilgan mahsulotlar (ishlar, xizmatlar) hajmining taqqoslanadigan davrlardagi o'zgarishini tavsiflovchi nisbiy ko'rsatkichdir.

Jami sanoat ishlab chiqarishi fizik hajmi o'sishining asosiy omili bo'lib, ishlab chiqaradigan (qayta ishlash) sanoatning 111,4 % ga elektr, gaz, bug' bilan ta'minlash va havoni konditsiyalashning 33,4 % ga o'sishi kuzatildi.

Tog'-kon sanoati va ochiq konlarni ishlash sanoati



Tog'-kon sanoati va ochiq konlarni ishlash korxonalari tomonidan 2022- yilning yanvar oyida ishlab chiqarilgan mahsulotlar hajmi 4,9 mlrd. so'mni yoki jami ishlab chiqarilgan sanoat mahsulotlari hajmining 0,8 % ini tashkil etdi.

Jami sanoat ishlab chiqarishi hajmidagi ulushi, foizda

2021- yil

B

2,0 %

2022- yil

B

0,8 %

Yanvar

Tumanlar miqiyosida, tog‘-kon sanoati va ochiq konlarni ishlash korxonalari tomonidan ishlab chiqarilgan mahsulotlar hajmi, mln. so‘mda

Tumanlar nomi	2021- yil yanvar	2022- yil yanvar	FHI, %
G‘allaorol tumani	428,9	1 083,3	154,2
Sharof Rashidov tumani	169,0	951,1	507,8
Zomin tumani	675,2	822,0	109,9
Jizzax shahri	371,8	759,1	124,6
Zafarobod tumani	1 051,2	864,8	50,2

Jami sanoat ishlab chiqarishi tog‘-kon sanoati va ochiq konlarni ishlash Shahar va tumanlar kesimida viloyat jami hajmidagi eng yuqori fizik hajmi o‘shishining Sharof Rashidov tumaniga to‘g‘ri kelib 507,8 % ni va G‘allaorol tumani 154,2 % ni, Jizzax shahri 124,6 % ni hamda Zomin tumani 109,9 % ni tashkil etdi.

75,8 %

195,4 %

2022- yil

2021- yil

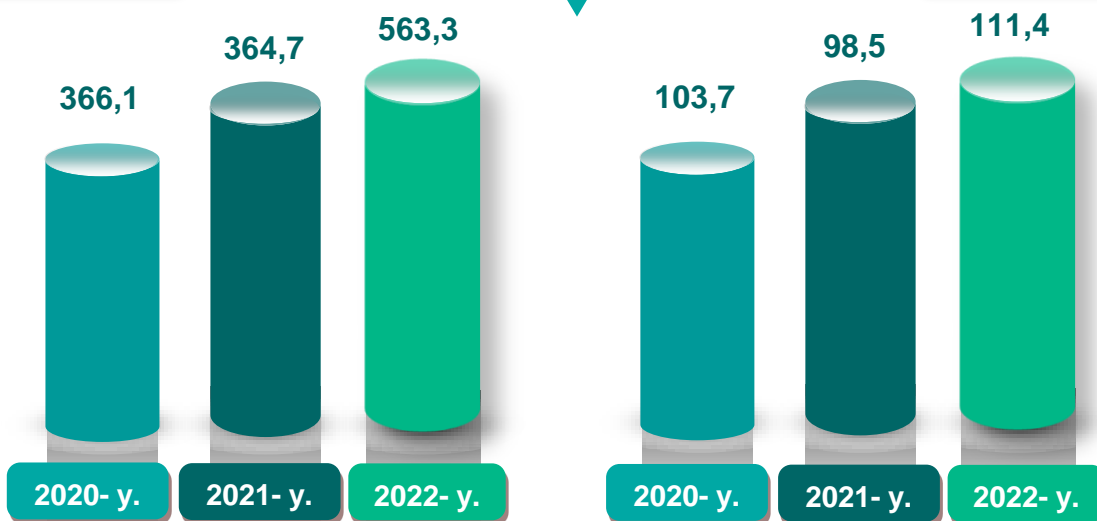
O‘tgan yilning mos davriga nisbatan, % da

Ishlab chiqaradigan sanoat

mlrd. soʻm

Yanvar

FHI,% da



2022- yilning yanvar oyida ishlab chiqaradigan sanoat korxonalarini tomonidan ishlab chiqarilgan mahsulotlar hajmi 563,3 mlrd.soʻmni yoki jami sanoat mahsulotlarining 92,8 % ini tashkil etdi.

2021-yil yanvar

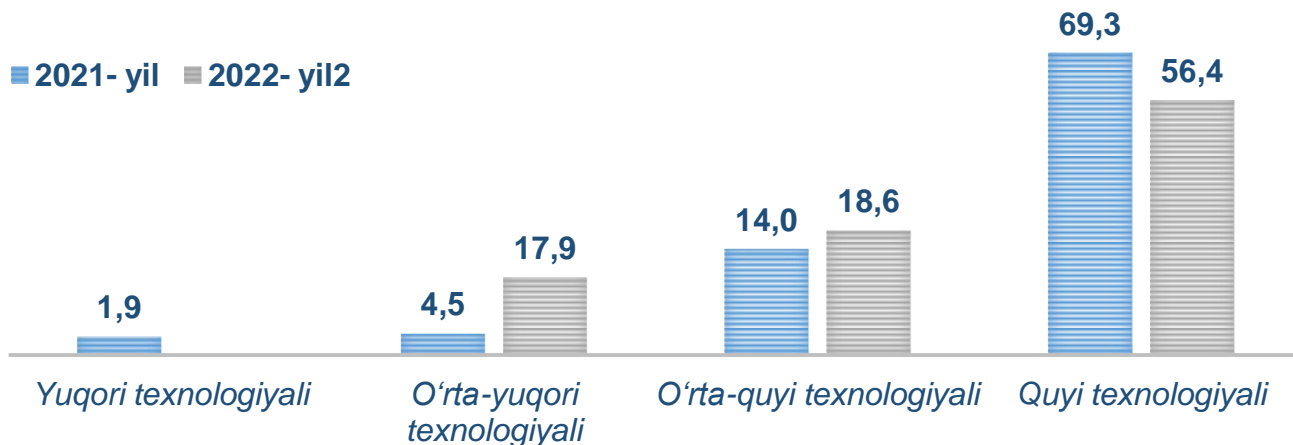
89,6 %

2022-yil yanvar

92,8 %

Oʻtgan yilning mos davri bilan solishtirganda ishlab chiqaradigan sanoat tarkibida yuqori texnologiyali tarmoqning ulushi 0,0 % ni (2021-yilning yanvar oyida – 1,9 %), oʻrta-yuqori texnologiyali – 17,9 % (4,5 %), oʻrta-quyi texnologiyali – 18,6 % (14,0 %) va quyi texnologiyalisi – 56,4 % (69,3 %)ni tashkil etdi.


■ 2021- yil ■ 2022- yil2



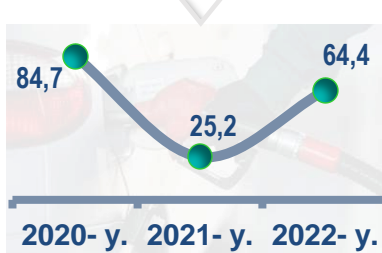
Jami ishlab chiqaradigan sanoat tarkibida mashina va asbob- uskunalar ishlab chiqarish, ta'mirlash va o'rnatish, avtotransport vositalari, yarim tirkamalar va boshqa tayyor buyumlarni ishlab chiqarish sohasining ulushi – 17,7 % (2021- yilning yanvar oyiga nisbatan fizik hajm indeksi 29,5 %), metallurgiya sanoatining ulushi – 1,8 % (2021- yilning yanvar oyiga nisbatan fizik hajm indeksi 138,5 %), to'qimachilik, kiyim, teri mahsulotlarini ishlab chiqarishning ulushi – 42,6 % (2021- yilning yanvar oyiga nisbatan fizik hajm indeksi 133,6 %), oziq-ovqat, ichimliklar va tamaki mahsulotlarini ishlab chiqarishning ulushi – 9,7 % (2021- yilning yanvar oyiga nisbatan fizik hajm indeksi 98,2 %), kimyo mahsulotlari, rezina va plastmassa buyumlarini ishlab chiqarishning ulushi – 3,5 % (2021- yilning yanvar oyiga nisbatan fizik hajm indeksi 156,5 %)ni tashkil etdi.

Ishlab chiqaradigan sanoatda ayrim turdagi mahsulotlarning o'sish sur'ati
O'tgan yilning mos davriga nisbatan, % da

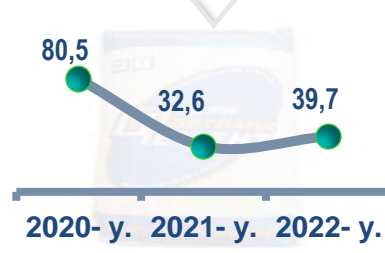
Paxta tolasi



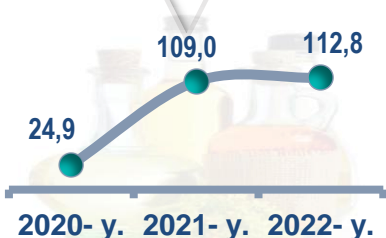
Paxta chigiti



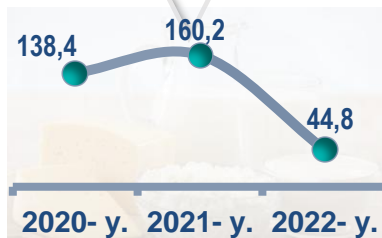
Paxta linti




O'simlik yog'i (tozalangan)



Trikotaj polotnolar



Yumshoq bug'doy va spelta uni



Ishlab chiqaradigan sanoatda yirik sanoat korxonalari tomonidan ayrim turdagi mahsulotlarni ishlab chiqarish

Sanoat mahsulotlari	2021- yil yanvar	2022- yil yanvar	Farqi +/-
Paxta tolasi, t.	8 368,0	5 303,0	-3 065
Yumshoq bug‘doy va spelta uni, t.	5 252,0	5 218,4	-33,6
Paxta chigiti, t.	13 010,0	8 379,0	- 4 631,0
O‘simlik yog‘i (tozalangan), t.	366,2	413,0	46,8
Paxta linti, t.	1 041,0	413,0	-628,0
Trikotaj polotnolar, t.	306,0	137,0	-169,0

2022- yilning yanvar oyi davomida ishlab chiqaradigan sanoatda 5,2 ming tonna yumshoq bug‘doy va spelta uni (0,6 % kamaygan), 5,3 ming tonna paxta tolasi (36,6 % ga kamaygan), holda ishlab chiqarilib, 0,4 ming tonna tozalangan o‘simlik yog‘i (12,8 % ga) yuqori o‘sish sur‘atlari kuzatildi.

Yumshoq bug‘doy va spelta uni

99,4 %

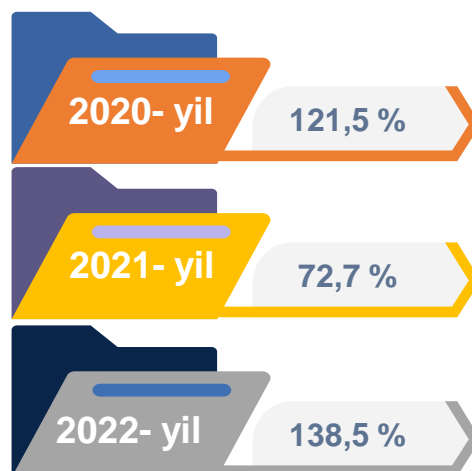
Paxta tolasi, t.

63,4 %

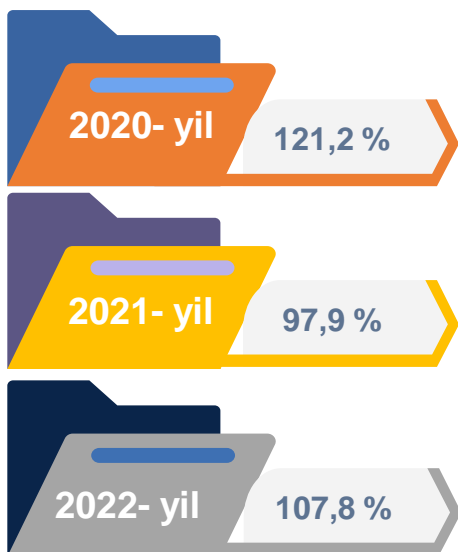
O‘tgan yilning mos davriga nisbatan, % da

Metallurgiya sanoati

Ishlab chiqaradigan sanoat tarkibida 2021- yilning yanvar oyida metallurgiya sanoati ulushi 1,7 % ni tashkil etib, uning fizik hajm indeksi 72,7 % ga tashkil etgan bo'lsa, 2022- yilning yanvar oyi yakunlariga ko'ra, metallurgiya sanoatining ulushi 1,8 % gacha kuzatildi, fizik hajm indeksi esa, 138,5 % o'sish sur'atlari kuzatildi va ishlab chiqarish hajmi 11,1 mlrd. so'mni tashkil etdi.



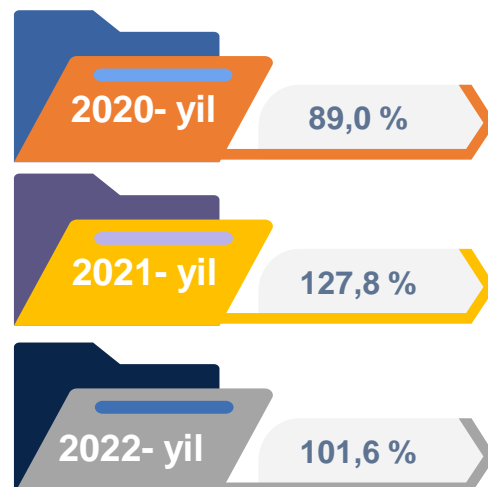
Boshqa nometall mineral mahsulotlar ishlab chiqarish



Ishlab chiqaradigan sanoat tarkibida 2021- yilning yanvar oyida boshqa nometall mineral mahsulotlar ishlab chiqarishning ulushi 9,7 % ni, uning fizik hajm indeksi esa 97,9 % ni tashkil etgan bo'lsa, 2021- yilning yanvar oyi yakunlariga ko'ra, boshqa nometall mineral mahsulotlar ishlab chiqarishning ishlab chiqaradigan sanoat tarkibidagi ulushi 13,3 % ni tashkil etdi, o'tgan yilning mos davriga nisbatan fizik hajm indeksi esa 107,8 % ga o'sish sur'atlari kuzatildi va ishlab chiqarish hajmi 80,9 mlrd. so'mni tashkil etdi.

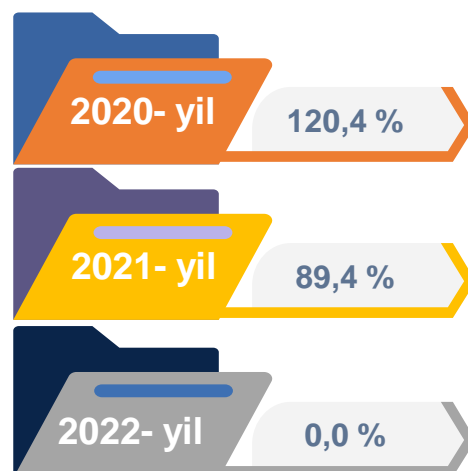
Oziq-ovqat mahsulotlari ishlab chiqarish sanoati

Ishlab chiqaradigan sanoat tarkibida 2021- yilning yanvar oyida oziq-ovqat mahsulotlari ishlab chiqarishning ulushi 18,0 % ni, uning fizik hajm indeksi esa 127,8 % ni tashkil etgan bo'lsa, 2021- yilning yanvar oyi yakunlariga ko'ra, oziq-ovqat mahsulotlari ishlab chiqarishning ulushi 9,6 % ni tashkil etdi, o'tgan yilning mos davriga nisbatan fizik hajm indeksi esa 1,6 % ga oshdi va ishlab chiqarish hajmi 58,5 mlrd. so'mni tashkil etdi.



Ichimliklar ishlab chiqarish sanoati

Ishlab chiqaradigan sanoat tarkibida 2021- yilning yanvar oyida ichimlik mahsulotlari ishlab chiqarishning ulushi 0,0 % ni tashkil etgan bo'lsa, uning fizik hajm indeksi 89,4 % ni tashkil etgan. 2022- yilning yanvar oyi yakun-lariga ko'ra, ichimlik mahsulotlari ishlab chiqarishning ulushi 0,1 % ni tashkil etdi, o'tgan yilning mos davriga nisbatan fizik hajm indeksi esa 0,0 % ni va ishlab chiqarish hajmi 0,3 mlrd. so'mni tashkil etdi.



To'qimachilik mahsulotlari ishlab chiqarish sanoati



Ishlab chiqaradigan sanoat tarkibida 2021- yilning yanvar oyida to'qimachilik mahsulotlari ishlab chiqarishning ulushi 40,4 % ni tashkil etgan bo'lsa, uning fizik hajm indeksi 76,0 % ni tashkil etgan.

Shuningdek, 2022- yilning yanvar oyida to'qimachilik mahsulotlari ishlab chiqarishning ulushi 38,4 % ni tashkil etgan, fizik hajm indeksi 38,4 % ga o'sgan bo'lsa, ishlab chiqarish hajmi 233,3 mlrd. so'mni tashkil etdi.

Kiyim ishlab chiqarish sanoati

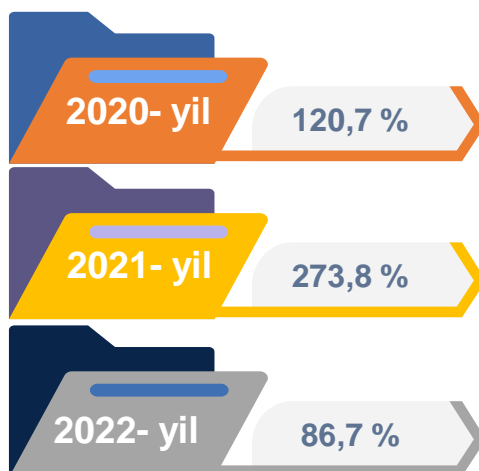
2021-yilning yanvar oyi yakunlariga ko'ra, kiyim ishlab chiqarish sanoatining ishlab chiqaradigan sanoat tarkibidagi ulushi 5,1 % ni, fizik hajm indeksi esa 99,3 % ni tashkil etgan bo'lsa, 2022-yilning yanvar oyida ishlab chiqaradigan sanoatdagi ulushi 4,2 %, fizik hajm indeksi 112,0 % ni, ishlab chiqarish hajmi esa 25,3 mlrd. so'mni tashkil etdi.



Kimyo mahsulotlari ishlab chiqarish

2021-yilning yanvar oyi yakunlariga ko'ra kimyo mahsulotlari ishlab chiqarish sanoatining ishlab chiqaradigan sanoatdagi ulushi 0,8 % ni tashkil etgan, fizik hajm indeksi esa 273,8 % ni tashkil etgan.

Shuningdek, 2022- yilning yanvar oyida ishlab chiqaradigan sanoatdagi ulushi 0,9 % ni, fizik hajm indeksi 86,7 % ni hamda ishlab chiqarish hajmi 5,4 mlrd. so'mni tashkil etdi.



Elektr jihozlari ishlab chiqarish



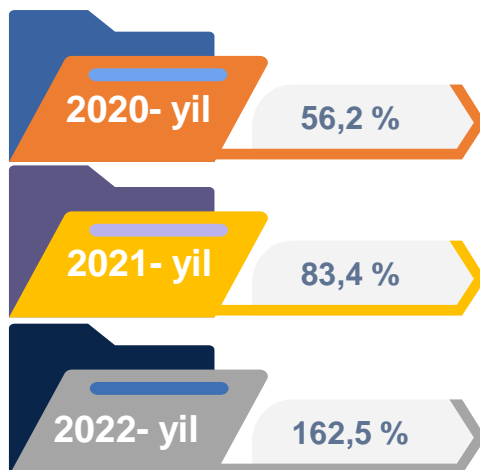
2021- yilning yanvar oyi yakunlariga ko'ra, Elektr jihozlari ishlab chiqarish sanoatining ishlab chiqaradigan sanoatdagi ulushi 3,6 % ni tashkil etgan, fizik hajm indeksi esa 108,9 % ni tashkil etgan.

Shuningdek, 2022- yilning yanvar oyida ishlab chiqaradigan sanoatdagi ulushi 3,0 % ni, fizik hajm indeksi 50,0 % ni hamda ishlab chiqarish hajmi 18,1 mlrd. so'mni tashkil etdi.

Rezina va plastmassa buyumlar ishlab chiqarish

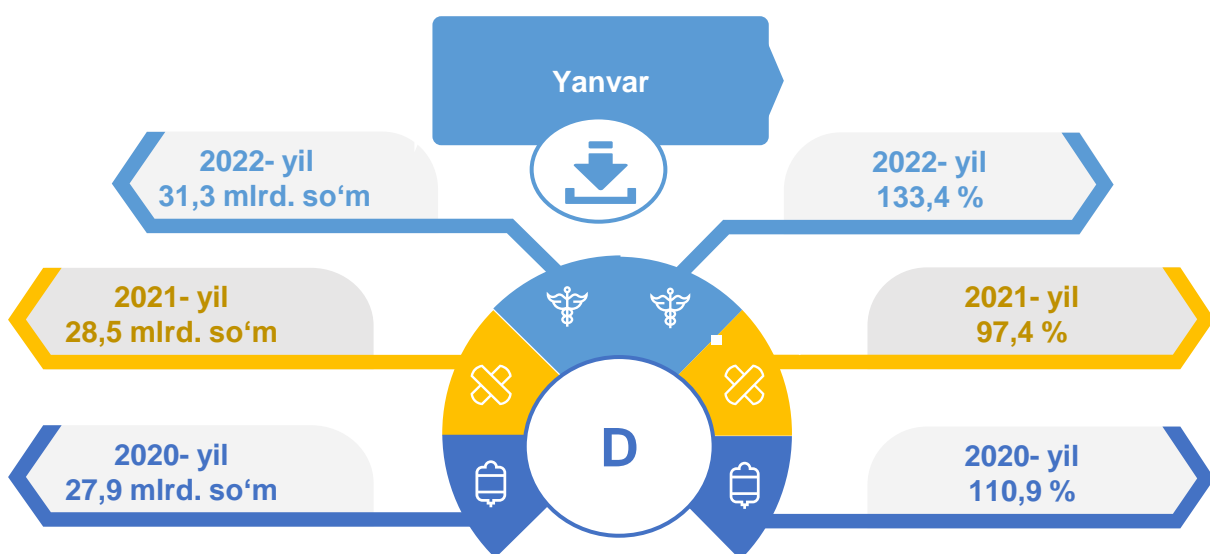
2021- yilning yanvar oyi yakunlariga ko'ra, rezina va plastmassa buyumlar ishlab chiqarish sanoatining ishlab chiqaradigan sanoatdagi ulushi 1,2 % ni tashkil etgan, fizik hajm indeksi esa 16,6 % ga pasaygan.

Shuningdek, 2022- yilning yanvar oyida ishlab chiqaradigan sanoatdagi ulushi 2,6 % ni, fizik hajm indeksi 162,5 % ni hamda ishlab chiqarish hajmi 15,9 mlrd. so'mni tashkil etdi.



Elektr, gaz, bug' bilan ta'minlash va havoni konditsiyalash

Elektr, gaz, bug' bilan ta'minlash va havoni konditsiyalash korxonalari tomonidan ishlab chiqarilgan mahsulotlar hajmi 31,3 mlrd. so'mni (jami ishlab chiqarilgan sanoat mahsulotlari hajmining 5,2 % ini) tashkil etdi. 2022- yilning yanvar oyida, sanoatning mazkur tarmog'ida elektr energiyani ishlab chiqarish, uzatish va taqsimlash, bug' bilan ta'minlash tizimlari va havoni konditsiyalashning o'tgan yilning mos davriga nisbatan fizik hajm indeksi 33,4 % ga oshganligi kuzatildi.

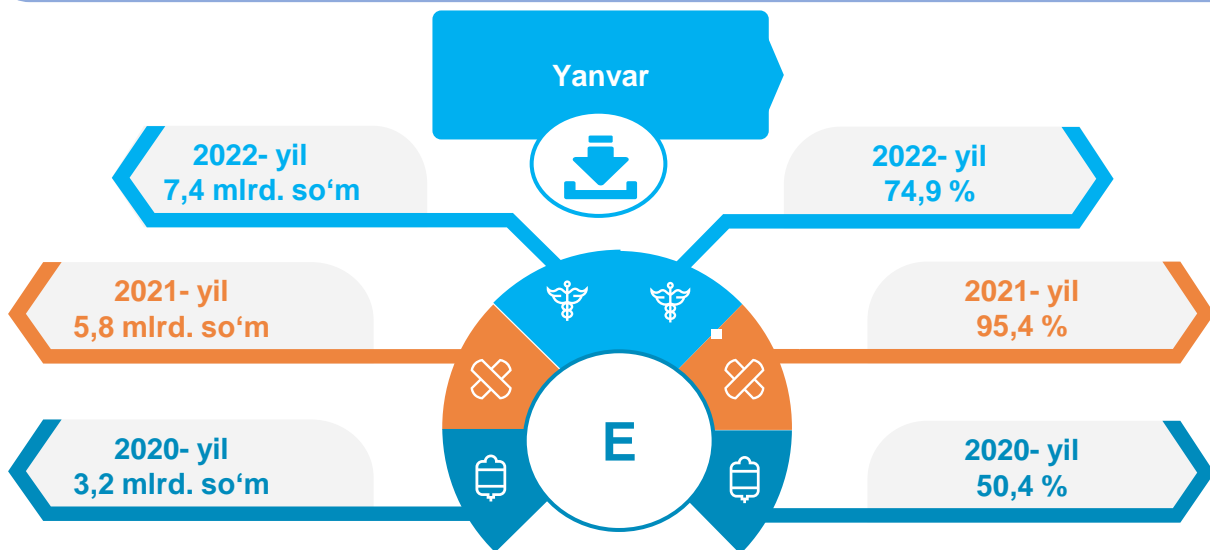


Elektr, gaz, bug' bilan ta'minlash va havoni konditsiyalash sohasida yirik sanoat korxonalari tomonidan sanoat mahsulotlarini ishlab chiqarish

Sanoat mahsulotlari	2021- yil yanvar	2022- yil yanvar	Farqi +/-
Elektr energiyasini uzatish bo'yicha xizmatlar, mln. so'm	10 602,6	9 407,2	-1 195,4
Boshqa bug' va issiq suv (issiqlik energiyasi), ming gkal	3,5	1,1	-2,4
Gazsimon yonilg'ini quvurlar orqali taqsimlash bo'yicha xizmatlar, mln. so'm	17 920,3	21 886,4	3 966,1

Suv bilan ta'minlash, kanalizatsiya tizimi, chiqindilarni yig'ish va utilizatsiya qilish

Suv bilan ta'minlash, kanalizatsiya tizimi, chiqindilarni yig'ish va utilizatsiya qilish korxonalari tomonidan ishlab chiqarilgan mahsulotlar hajmi 7,4 mlrd.so'mni (jami ishlab chiqarilgan sanoat mahsulotlari hajmining 1,2 % ini) tashkil etdi.



Elektr, gaz, bug' bilan ta'minlash va havoni konditsiyalash sohasida yirik sanoat korxonalari tomonidan sanoat mahsulotlarini ishlab chiqarish

Sanoat mahsulotlari	2021- yil yanvar	2022- yil yanvar	Farqi +/-
Suvni yig'ish, qayta ishlash va taqsimlash bo'yicha xizmatlar, mln. so'm,	5 619,8	5 651,7	31,9
Chiqindilarni yig'ish, ishlov berish, yo'qotish, utilizatsiya qilish bo'yicha xizmatlar, mln. so'm	141,8	1 756,5	1 614,7

O'tgan yilning mos davriga nisbatan suvni yig'ish, qayta ishlash va taqsimlash bo'yicha xizmatlar 8,6 % ga pasayishi kuzatildi. Shuningdek chiqindilarni yig'ish, ishlov berish, yo'qotish, utilizatsiya qilish bo'yicha xizmatlar 71,7 % ga pasayishi kuzatildi.

Iste'mol mahsulotlari ishlab chiqarish

Tayyor mahsulot turlarini kengaytirish va ishlab chiqarilishini qo'llab-quvvatlash bo'yicha amalga oshirib kelinayotgan chora-tadbirlar natijasida, iste'mol mahsulotlari ishlab chiqarish hajmi 247,0 mlrd.so'mni tashkil etdi va 2021 yilning mos davriga nisbatan 141,7 % ni, uning jami sanoatdagi ulushi 40,7 % ni tashkil etdi.

Oziq-ovqat mahsulotlari

2021-yil
yanvar

25,0%

2022-yil
yanvar

19,9%

Nooziq-ovqat mahsulotlar

2021-yil
yanvar

75,0%

2022-yil
yanvar

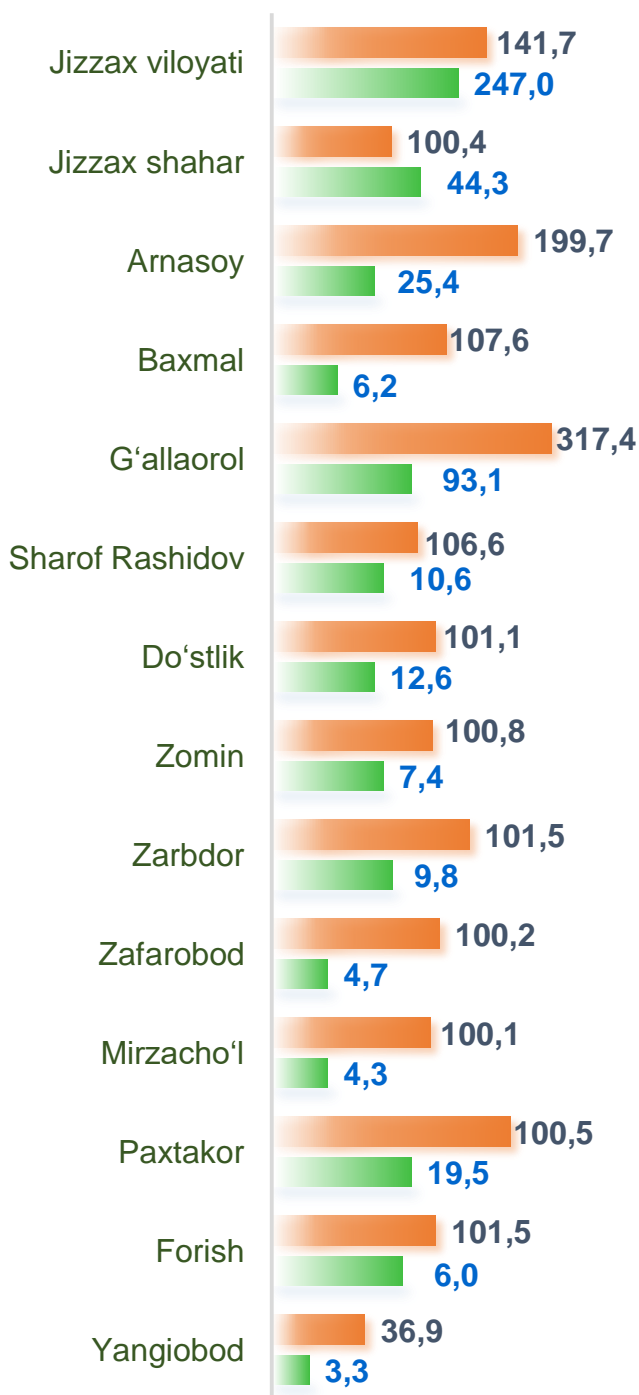
80,1%

Oziq-ovqat mahsulotlari ishlab chiqarish vino va aroq mahsulotlari va pivo 19,9 % (2021- yil yanvar oylarida 25,0 %) ni tashkil etdi. Shahar va tumanlar kesimida iste'mol mahsulotlari ishlab chiqarilishining viloyat jami hajmidagi eng yuqori ulushi Jizzax shahriga to'g'ri kelib 18,1 % ni va Zarbdor tumani 14,3 % ni, Do'stlik tumani 15,5 % ni hamda Paxtakor tumani 11,3 % ni tashkil etdi.

Shuningdek, oziq-ovqat iste'mol mahsulotlari ishlab chiqarilishining o'sish sur'atida eng yuqori ko'rsatkich Jizzax shahar (102,6 %), Zarbdor tumanida (203,6 %), Paxtakor tumanida (126,9%) hamda G'allaorol tumanida (136,6 %), qayd etildi.

Shahar va tumanlar bo'yicha iste'mol mahsulotlari ishlab chiqarish hajmi, tarkibi va o'sish sur'ati

Shahar va tumanlar kesimida iste'mol mahsulotlari ishlab chiqarilishining viloyat jami hajmidagi eng yuqori ulushi Jizzax shahriga to'g'ri kelib, 17,9 % shuningdek, G'allaorol tumani 37,7 %, ni, hamda Arnasoy tumani 10,3 % ni tashkil etdi.



138,1 mlrd. so'm

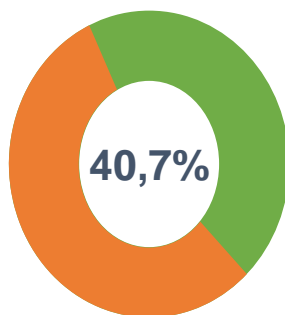
2020- yil yanvar

155,1 mlrd. so'm

2021- yil yanvar

247,0 mlrd. so'm

2022- yil yanvar



Jami sanoat ishlab chiqarish hajmida iste'mol mahsulotlarining ulushi

2020-yil

91,1 %

2021- yil

110,6 %

2022- yil

141,7 %

o'sish sur'ati

mlrd. so'm

Shahar va tumanlar bo'yicha nooziq-ovqat mahsulotlar ishlab chiqarish hajmi, tarkibi va o'sish sur'ati

Shahar va tumanlar kesimida nooziq-ovqat mahsulotlar ishlab chiqarilishining viloyat jami hajmidagi eng yuqori ulushi Jizzax shahriga to'g'ri kelib, 17,9 % shuningdek, G'allaorol tumani 44,9 %, Arnasoy tumani 11,5 % ni tashkil etdi.

94,3 mlrd. so'm

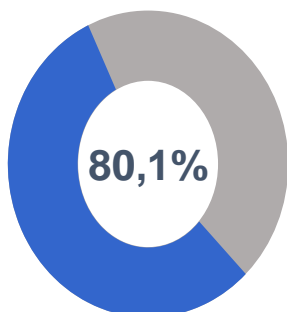
2020- yil yanvar

106,2 mlrd. so'm

2021- yil yanvar

197,8 mlrd. so'm

2022- yil yanvar



Jami iste'mol mollari ishlab chiqarish hajmida nooziq- ovqat mahsulotlarining ulushi

80,1%



01

2020- yil

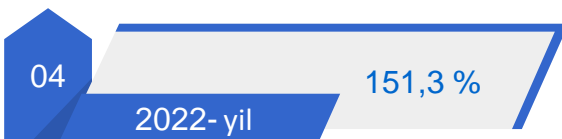
95,6 %



02

2021- yil

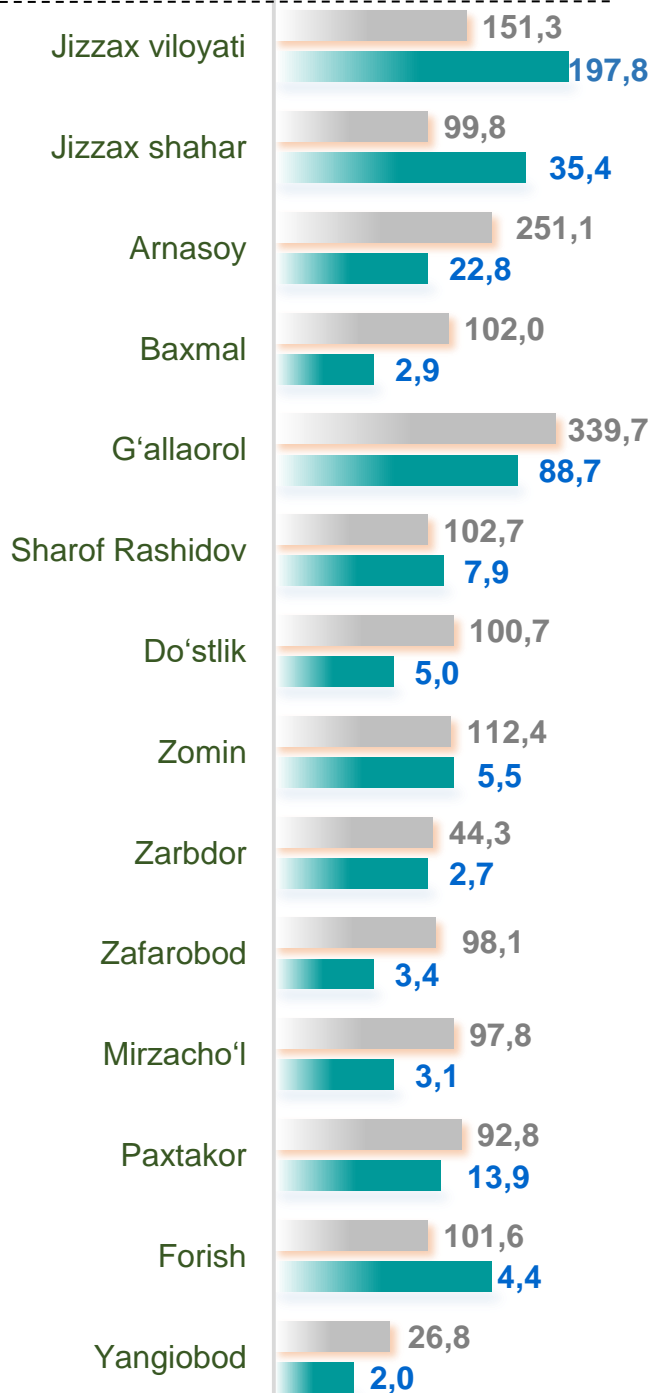
111,3 %



04

2022- yil

151,3 %

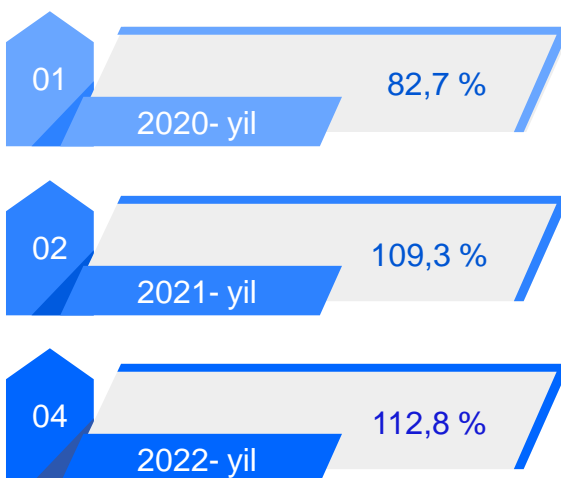
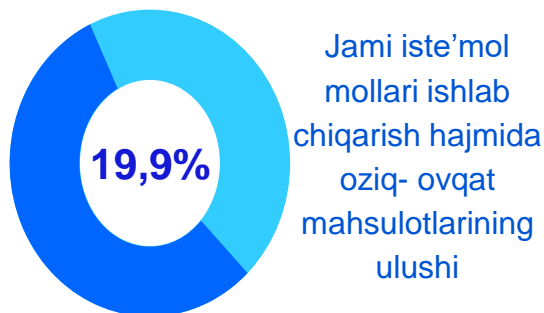
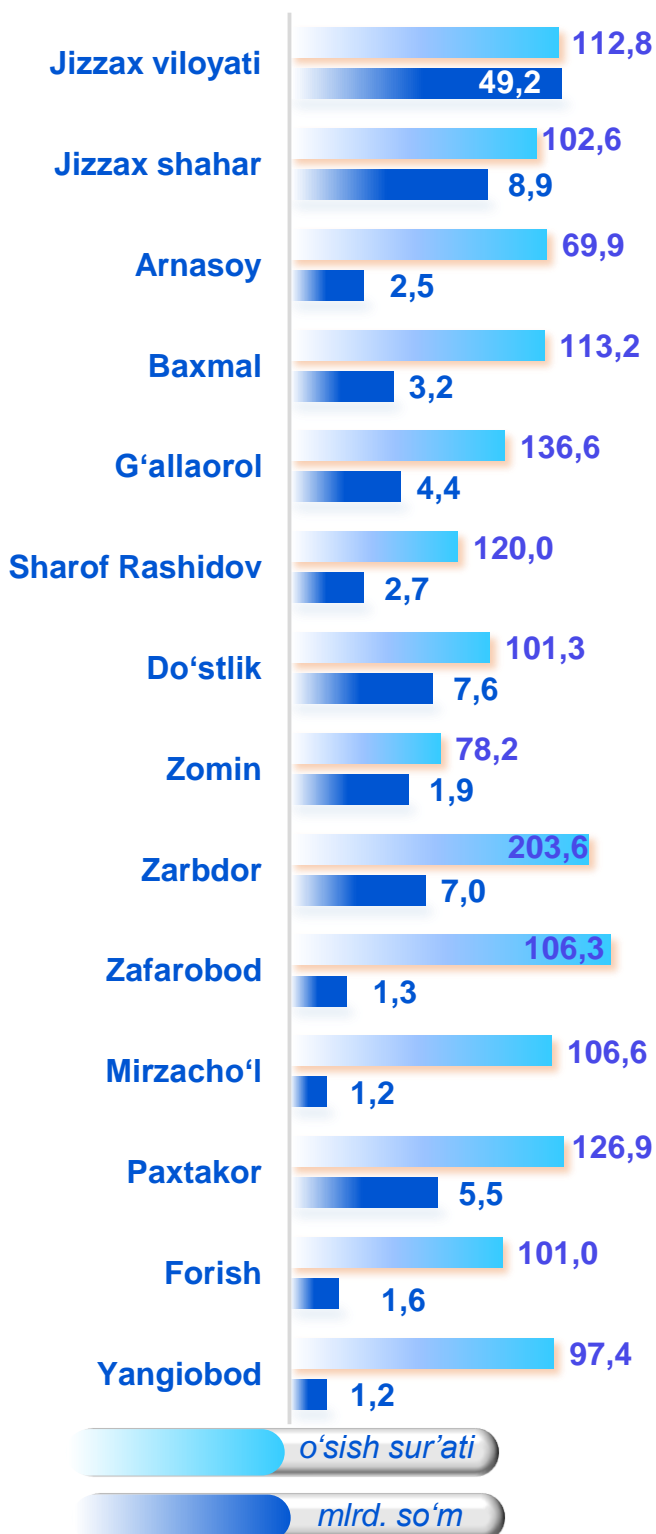


o'sish sur'ati

mlrd. so'm

Shahar va tumanlar bo'yicha oziq-ovqat mahsulotlari ishlab chiqarish hajmi, tarkibi va o'sish sur'ati

Shahar va tumanlar kesimida oziq-ovqat mahsulotlari ishlab chiqarilishining viloyat jami hajmidagi eng yuqori ulushi Jizzax shahriga to'g'ri kelib, 29,1 % ni, shuningdek, Do'stlik tumani 13,4 % ni, Zarbdor tumani esa 9,9 % ni tashkil etdi.



o'sish sur'ati
mlrd. so'm

Jizzax viloyatining shahar va tumanlar kesimida sanoat ishlab chiqarishi hajmlari

Shahar va tumanlar kesimida sanoat ishlab chiqarilishining viloyat jami hajmidagi eng yuqori ulushi Jizzax shahriga to'g'ri kelib, 27,2 % ni, shuningdek, G'allaorol tumani 15,6 % ni, Zafarobod tumani esa 11,9 % ni tashkil etdi.

Jizzax viloyati

2020- yil

405,9 mlrd. so'm

2021- yil

407,1 mlrd. so'm

2022- yil

606,9 mlrd. so'm



2020- yil

102,8 %

2021- yil

102,4 %

2022- yil

110,8 %

Jizzax viloyati

110,8

606,9

Jizzax shahar

104,5

164,8

Arnasoy

60,6

26,9

Baxmal

106,4

6,2

G'allaorol

206,4

94,8

Sharof Rashidov

95,3

24,5

Do'stlik

115,3

88,6

Zomin

97,2

17,8

Zarbdor

108,3

24,1

Zafarobod

166,7

72,2

Mirzacho'l

109,3

12,3

Paxtakor

110,8

57,1

Forish

104,2

14,3

Yangiobod

41,0

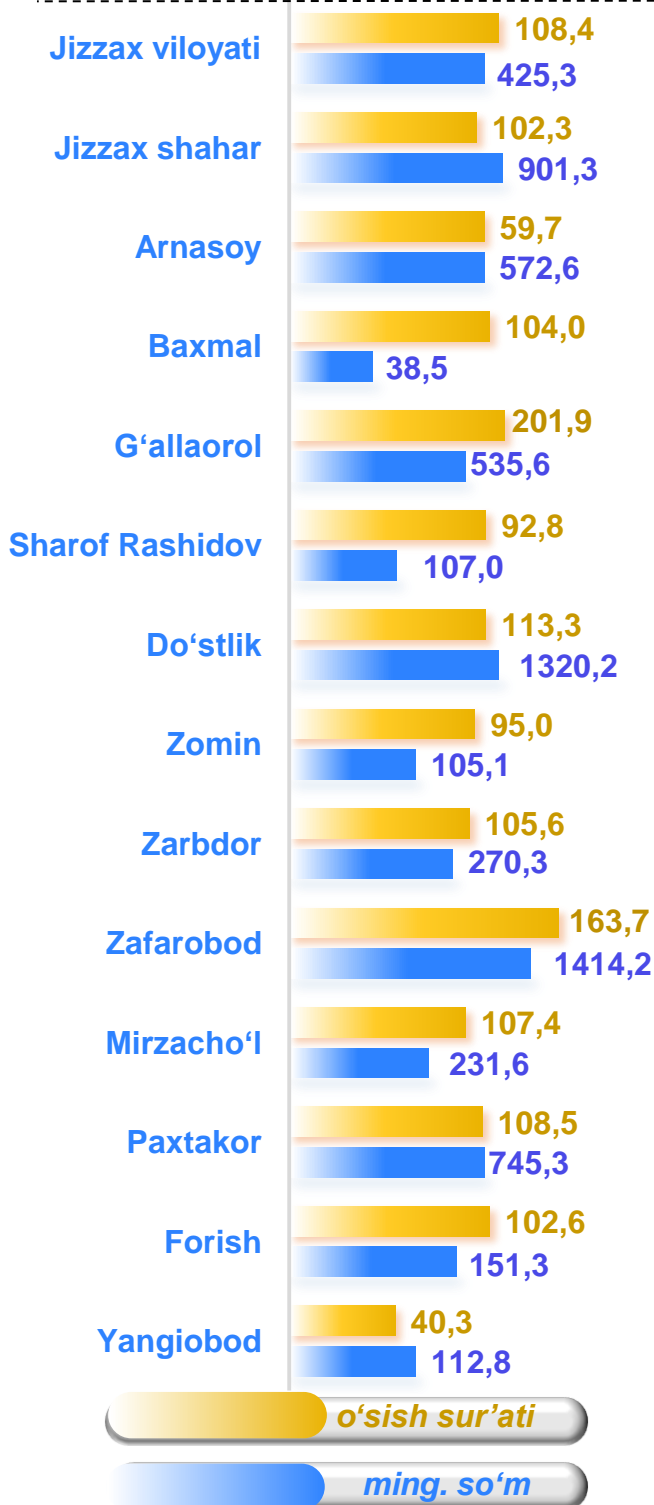
3,3

FHI, % da

mlrd. so'm

Aholi jon boshiga to'g'ri keladigan sanoat mahsulotlari ishlab chiqarish

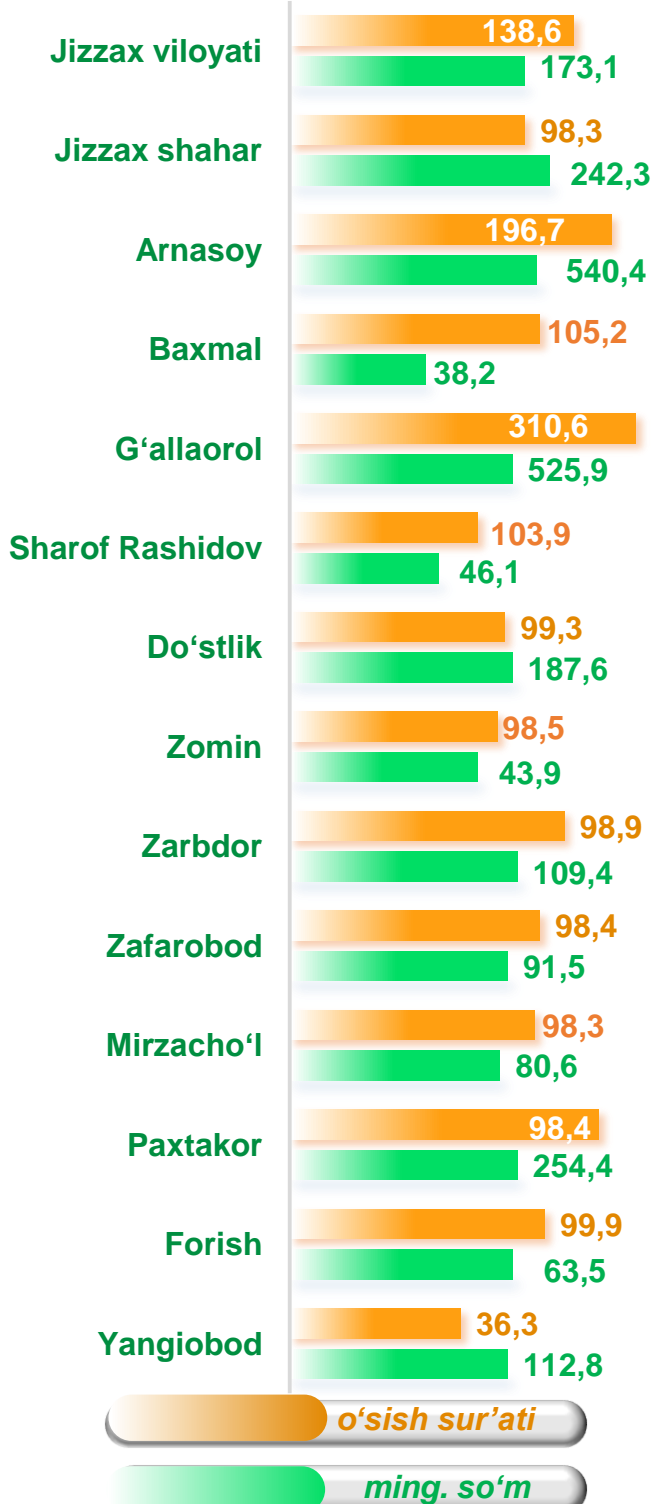
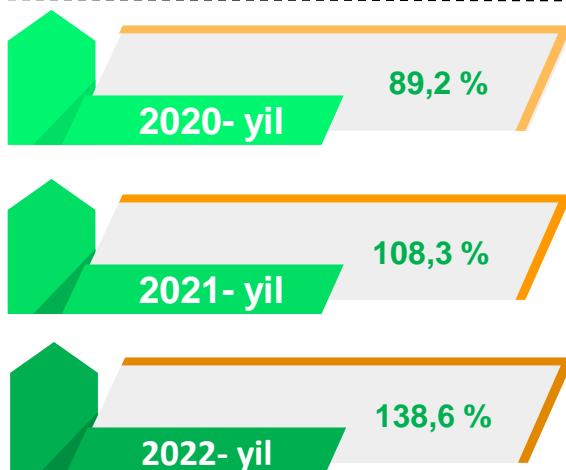
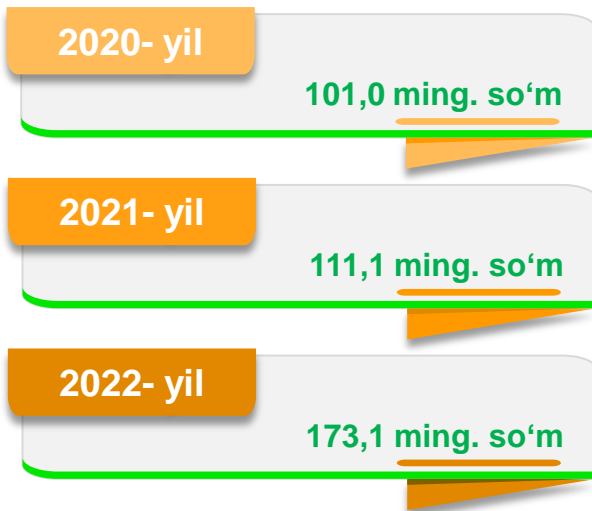
Aholi jon boshiga sanoat mahsulotlari ishlab chiqarishning taqsimlanishi, yirik sanoat korxonalari joylashganligi hisobiga Jizzax shahri (901,3 ming so'm), Zafarobod (1 414,2 ming so'm) tumanida hamda Do'stlik (1 320,2 ming so'm) o'rtacha viloyat darajasi ko'rsatkichidan (425,3 ming so'm) ancha yuqoriligini ko'rsatmoqda.



Aholi jon boshiga to'g'ri keladigan iste'mol mahsulotlari ishlab chiqarish

Viloyat bo'yicha aholi jon boshiga iste'mol mahsulotlari ishlab chiqarilishi 2 790,1 ming so'm bo'lgani holda, Jizzax shahrida – 242,3 ming so'mni, Arnasoy tumanida – 540,4 ming so'mni, G'allaorol tumanida – 525,9 ming so'mni tashkil etdi.

Jizzax viloyati



Jizzax viloyatida faoliyat ko'rsatayotgan va yangi tashkil etilgan sanoat korxonalari

Bugungi kunda viloyatda 3702 ta sanoat korxonalari faoliyat ko'rsatmoqda, shundan 1124 tasi (faoliyat yuritayotgan korxonalar umumiy sonining 30,4 % i) Jizzax shahriga, 676 tasi (18,3 %) Sharof Rashidov tumaniga, 376 tasi (10,2 %) G'allaorol tumaniga, 269 tasi (7,3 %) Zomin tumaniga va 187 tasi (5,1 %) Zarbdor tumaniga to'g'ri kelmoqda.



Jami yangi tashkil etilgan

2020-yil
34 dona

2021- yil
821 dona

2022- yil
62 dona



Jami faoliyat yuritayotgan

2020- yil
2 821 dona

2021- yil
3 492 dona

2022- yil
3 702 dona